








В зимнее время население активно обогревается печами, различными электроприборами, как следствие резко возрастает нагрузка на электросети и электропроводку.


Напомним основные меры пожарной безопасности в зимний период и при подготовке к праздникам, которые помогут безопасно встретить Новый год, а также пригодятся в других ситуациях.


-  Не оставляйте без присмотра включенные в электросеть мощные бытовые электроприборы;
-  следите за исправностью электропроводки, не пользуйтесь поврежденными электроприборами, розетками;
-  не включайте в одну розетку одновременно несколько мощных потребителей электроэнергии, перегружая электросеть;
-  соблюдайте меры осторожности при курении, никогда не курите в постели;

 приобретите огнетушитель и научитесь с ним обращаться, храните его в доступном месте;

 если дом с печным отоплением, не допускайте перекаливания печи. Топить печь следует в течение нескольких часов до необходимого нагрева помещения, после дать печи остыть; за 3 часа до отхода ко сну топка печи должна быть прекращена;

 никогда не сушите вблизи печи вещи и не размещайте близко к ней предметы, которые могут воспламениться;

 перед топкой должен быть металлический лист размером 50*70;

 зола и шлак, выгребаемые из топок, должны быть политы водой и удалены в специально отведенное для них безопасное место.

При обнаружении первых признаков пожара, немедленно сообщайте в пожарную охрану по телефонам 101,112.



101, 112

ПАМЯТКА

о мерах пожарной безопасности
в Новый год



Главное управление
по гражданской обороне, чрезвычайным
ситуациям и пожарной безопасности

К подготовке Нового года следует подходить особо внимательно и ответственно, поскольку именно в это время резко возрастает количество пожаров в жилых помещениях.

Существуют простые правила в отношении главных новогодних атрибутов, безопасности которых стоит уделить повышенное внимание.

Елки и электрогирлянды



устанавливайте новогоднее дерево вдали от плиток, печей, каминов, отопительных приборов и нагревательных элементов, ветки должны находиться на расстоянии не менее 1 метра от стен и потолков;

★ ставьте ель так, чтобы она не мешала движению, оставляйте свободными выходы из помещения;

★ приобретите устойчивую подставку. Это особенно важно, если в квартире есть маленькие дети и домашние животные;

★ не украшайте дерево настоящими свечами и легковоспламеняющимися украшениями и игрушками;

★ сразу убирайте осыпавшуюся хвою, так как она может вспыхнуть от любой искры;

★ помните, что использование бенгальских огней, хлопушек и свечей возле ели может вызвать пожар;

★ покупайте электрические гирлянды заводского производства; не стоит оставлять гирлянды постоянно включенными;

★ при возникновении неполадок: неприятного запаха или искрения, мигающих лампочек, нагрева проводов необходимо отключить иллюминацию, не использовать ее до устранения проблем;

★ если елка все же загорелась, необходимо уронить ее на пол и ограничить приток воздуха, накрыв одеялом или плотным покрывалом, после чего залить водой.

Не оставляйте детей без присмотра, исключите возможность их доступа к источникам огня (спичкам, свечам, зажигалкам и т.п.).

Фейерверки и пиротехника

приобретайте пиротехнические изделия в специализированных магазинах, проверяйте наличие сертификатов соответствия и пожарной безопасности, целостность упаковки и срок годности продукта;

★ перед использованием необходимо внимательно ознакомиться с инструкцией по применению, при запуске четко следовать указаниям инструкции;

★ тщательно выбирайте площадку для запуска: она должна быть не ближе 100 метров от зданий и объектов, зрители должны быть на безопасном расстоянии;

★ не используйте изделия с поврежденной упаковкой или фитилем, просроченные или отсыревшие;

★ зажигая фейерверк, не наклоняйтесь над ним, постарайтесь сразу же отойти на безопасное расстояние;

★ если фейерверк не сработал, не подходите к нему ранее, чем 10 минут, так как велика вероятность запоздалого взрыва;

★ нельзя запускать пиротехнику при сильном ветре, с руки, бросать в костер.

Пристально следите за детьми, не разрешайте им игры с пиротехникой.

